

WELLNESS

BAIGNOIRES



WELLNESS

BAIGNOIRES

- 2 **POURQUOI CHOISIR
UNE BAIGNOIRE NOVELLINI**
- 4 **MATÉRIAUX ET DESIGN**
- 8 **NOS SYSTÈMES DE MASSAGE**
- 11 **NOS FONCTIONS BIEN-ÊTRE**
- 12 **NOS COLLECTIONS DE BAIGNOIRES**
- 15 **DIVINA**
DESIGN ET PLAISIR
- 35 **SENSE**
VARIÉTÉ DE JETS ET MASSAGES COMPLETS
- 47 **CLASSIQUE**
INITIATION AUX MASSAGES BALNÉO
- 55 **CONFORT**
BAIN ET DOUCHE TOUT-EN-UN
- 61 **NOVOTECH**
DESIGN EXCLUSIF ET MATÉRIAUX NOBLES

POURQUOI CHOISIR UNE BAIGNOIRE NOVELLINI

MADE IN
ITALY




100% FABRIQUÉ EN ITALIE

L'ensemble de nos produits sont fabriqués dans notre usine basée à Mantoue, en Italie. La maîtrise de l'intégralité de la chaîne de production nous permet d'assurer le plus haut niveau de la qualité des produits finis et des composants utilisés.

SERVICE CLIENT FRANCE

Notre équipe travaille quotidiennement pour offrir les solutions personnalisées à vos demandes et répondre à vos questions. A travers notre engagement à améliorer la qualité de nos services, nous tenons à apporter un support technique à tous nos clients et utilisateurs de nos produits. Nous assurons le Service Après-Vente sur l'ensemble du territoire français.

LE SIÈGE / Borgo Virgilio - Mantoue - Italy



SAVOIR-FAIRE

Fière de son histoire de plus de 50 ans, Novellini a su devenir une marque référence dans l'univers de la salle de bains en Europe, prisée aussi bien par les professionnels que par les utilisateurs. Depuis nos débuts, nous nous appuyons sur les meilleures technologies et utilisons les dernières tendances en matière de design pour vous offrir des expériences inédites de bien-être.

ÉQUIPEMENTS

En fonction de la version, votre baignoire sera livrée avec tous les équipements nécessaires pour son installation : pieds ou châssis autoportant, coussins repose-têtes, vidage automatique, robinetterie ou système de remplissage par le vidage. Toutes nos baignoires existent en version sans ou avec massage balnéo.

NORMES

Tous nos produits sont conçus et réalisés pour être conformes aux plus récentes normes européennes en matière de qualité et de sécurité. Dès matières premières aux produits finis, en passant par le montage des différents composants, chaque phase est planifiée avec attention, soumise au contrôle et vérifiée pour garantir des caractéristiques correspondant au maximum des standards demandés par les autorités Européennes.



MATÉRIAUX

**NOUS UTILISONS LES MATIÈRES DE PREMIÈRE QUALITÉ
POUR QUE VOTRE BAIGNOIRE PUISSE VOUS APPORTER
L'ENTIÈRE SATISFACTION**

SYNTEK

Ce matériau de synthèse renforcé nous permet de créer les modèles aux designs très variés. Agréable au toucher et facile à entretenir, il possède d'excellentes propriétés isolantes et procure un confort exceptionnel car il adopte rapidement la température de l'eau du bain. La surface de Syntek est naturellement antiglisse et garantit une adhérence optimale. Testées avec un degré d'inclinaison supérieur à 24°, nos baignoires correspondent à la norme PN 24. Disponible avec les collections Divina, Sense, Classique et Confort.




blanc brillant
classique



blanc mat
exclusif, à l'aspect
doux et soyeux

NOVOTECH

Extrêmement solide et hautement esthétique, ce matériau exclusif contient un pourcentage élevé de charges minérales naturelles et des résines de haute pureté. Grâce à ses qualités extraordinaires, il nous permet de créer des formes organiques et sinueuses au style dynamique et sensuel. La solidité du Novotech procure une stabilité maximale aux baignoires îlots. Son aspect lisse et soyeux est un véritable délice au toucher. Disponible avec la collection Novotech.



blanc mat

TABLIERS

Nous offrons un large choix de finitions de tabliers pour donner un style traditionnel ou inédit à votre salle de bain. Nos tabliers résistent à l'eau et possèdent une conception solide qui leur assure une tenue parfaite dans le temps. Les tabliers existent dans les finitions assorties à nos collections de meubles.

SYNTEK LAMINÉ, ASSORTI À LA FINITION DE LA BAIGNOIRE



blanc brillant



blanc mat

4 VARIANTES DE BOIS



blanc wood



grain



burlington



wenge

3 TEINTES D'ARGILE NATURELLE



pece



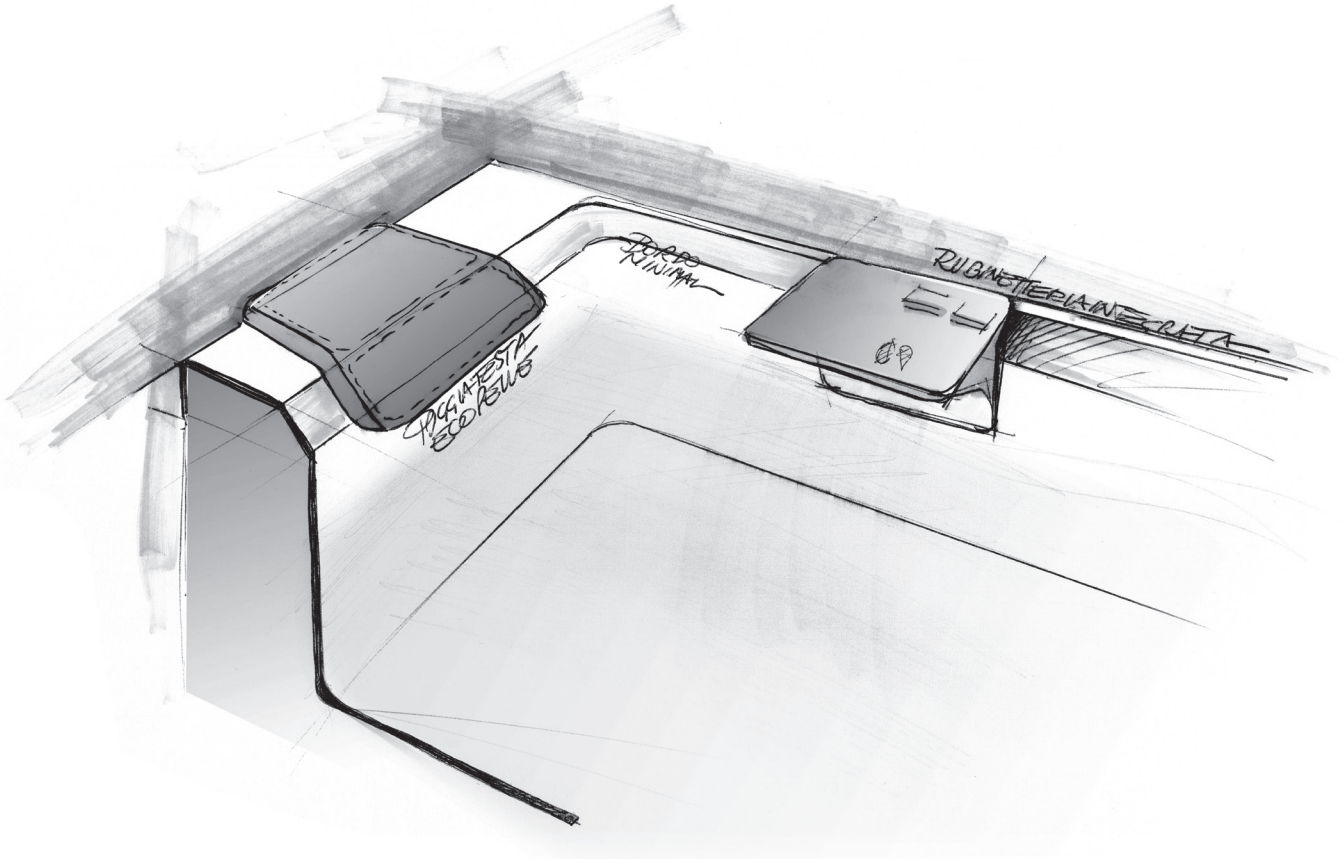
polvere



tortora

DESIGN

LE DESIGN ET LE PLAISIR VISUEL CONTRIBUENT
GRANDEMENT À VOTRE BIEN-ÊTRE. C'EST POURQUOI,
NOUS SOLLICITONS LES MEILLEURS DÉSIGNERS POUR METTRE
AU POINT LES FORMES ET L'ERGONOMIE DE NOS BAIGNOIRS.



MARCO PELLICI
DESIGNER



SIMONE MICHELI
DESIGNER



MASSIMO FARINATTI
DESIGNER



Nous apportons l'excellence du design Made in Italy au centre de votre espace salle de bain. Nos designers conçoivent les environnements et les éléments individuels de façon à vous permettre de ressentir le bien-être dès le premier regard. Les concepts de confort et d'ergonomie se marient avec le style et la vision esthétique, pour aménager votre salle de bain selon vos envies.

TOUS LES PLAISIRS DES MASSAGES BALNÉO

Notre offre de massages
saura combler vos envies.

Vous délasser, vous tonifier
ou prendre soin de votre peau...
Parmi nos systèmes de massages,
vous trouverez certainement
celui qui répondra parfaitement
à vos besoins de bien-être.



SILENCE

Un bain balnéo est un moment privilégié qui vous permet de vous consacrer pleinement à votre bien-être. C'est pourquoi, nous portons une attention particulière au confort sonore. Les pompes et souffleries de nos baignoires sont étudiés pour préserver la sérénité lors de vos séances balnéo et vous laisser bercer par le doux bruit de l'eau en mouvement.



VOTRE BIEN-ÊTRE EN UN SEUL GESTE

Quelle que soit la collection que vous choisirez, vous serez séduits par la simplicité d'utilisation des massages. Nous avons étudié nos claviers et télécommandes pour vous permettre d'accéder en toute facilité à l'ensemble des fonctions.

NOS SYSTÈMES DE MASSAGE




RELAX

Vous êtes à la recherche d'une solution détente ?

> Optez pour les massages **Air**.

L'air caresse le corps et exerce un effet relaxant tout en douceur. Les bulles d'air vous procurent une sensation de légèreté, combattent la fatigue et réduisent les tensions dues au stress. L'air est projeté à travers les injecteurs répartis dans le fond de la baignoire.



TONIQUE

Vous préférez plutôt les massages toniques et stimulants ?

> Orientez-vous vers les massages **Eau**.

L'eau procure un massage en profondeur qui permet d'améliorer la circulation sanguine et diminue les tensions musculaires. Les massages eau éliminent les toxines et contribuent au raffermissment de la peau. Le massage eau à intensité réglable est produit par les buses disposées sur les parois verticales de la baignoire et reliées à une pompe.

PRENDRE SOIN DE VOTRE BAIGNOIRE

Il est important de prendre soin de votre baignoire pour profiter de ses bienfaits pendant de longues années.



ASSÈCHEMENT AUTOMATIQUE

L'ensemble de nos systèmes Air disposent du système d'assèchement automatique qui se met en route une fois la baignoire vidée pour purger les circuits air et enlever les éventuels résidus d'eau et les impuretés.



DÉSINFECTION

Il est indispensable de nettoyer régulièrement (2 à 3 fois par mois) les conduits eau de votre baignoire. Pour le faire, nous conseillons d'utiliser les produits adaptés aux baignoires balnéo qui préservent les équipements.

Rincez votre baignoire, remplissez-la avec de l'eau en ajoutant le produit désinfectant et lancez le programme de désinfection ou tout simplement un massage eau si votre baignoire ne dispose pas d'un programme spécial.



RELAX ET TONIQUE

Vos besoins changent selon votre rythme de vie ?

> Offrez vous les massages du système **Mixte**.

La combinaison des systèmes Eau et Air, le massage mixte répond à l'ensemble de vos besoins de bien-être et vous offre les bienfaits relaxants de l'air et les vertus tonifiantes de l'eau. La baignoire dispose des buses d'eau sur les parois verticales et des injecteurs d'air au fond de la baignoire.



SOIN

Vous souhaitez offrir à votre peau et à votre corps un bain de jouvence ?

> Notre système de soin exclusif **Natural Air** est fait pour vous

Le système Natural Air allie les plaisirs d'un bain relaxant avec un soin de la peau. Des milliers de micro-bulles d'air se mélangent au jet d'eau et forment un délicat nuage d'oxygène qui nettoie la peau et améliore son élasticité. Un ou deux diffuseurs de micro-bulles sont placés sur les parois de la baignoire.

TECHNOLOGIE NATURALAIR

Les micro-bulles d'air, jusqu'à 100 fois plus petites que les bulles d'air produites par un système air classique, saturent l'eau en la transformant en un mélange doux et lui donnent un aspect d'un délicat bain de lait.

Elles adhèrent à la peau, en éliminant les impuretés, les cellules mortes et le sébum. La sensation de douceur sur la peau dure toute la journée et une séance de seulement 20 minutes suffit pour obtenir le bénéfice maximum.

L'oxygène libéré par le système Natural Air stimule la production de collagène, une protéine importante de notre corps, qui joue un rôle essentiel pour le fonctionnement des organes et des tissus. L'augmentation de collagène est un remède naturel anti-âge qui réduit les rides et lisse votre peau pour lui redonner sa vitalité.





IL N'EST PAS NÉCESSAIRE
DE PARCOURIR LE MONDE
POUR RETROUVER
LA PAIX INTÉRIEURE.

VOUS POUVEZ TROUVER VOTRE HAVRE DE PAIX CHEZ VOUS.
PLONGEZ DANS VOTRE BAIN ET LAISSEZ FAIRE LA MAGIE DE L'EAU.

UNE SÉANCE DE 15-20 MINUTES SUFFIT POUR VOUS REDONNER
LA SÉRÉNITÉ ET RÉTABLIR VOS FORCES VITALES.

BIEN-ÊTRE

**POUR RENDRE CHACUNE DE VOS SÉANCES BALNÉO UNIQUE,
NOS BAIGNOIRES VOUS OFFRENT LES FONCTIONS
QUI VOUS EMPORTENT DANS UNE VÉRITABLE
BULLE DE BIEN-ÊTRE**

MUSIQUE

Écoutez vos morceaux de musique préférés pendant votre bain.

Bluetooth

La connexion Bluetooth permet de connecter votre smartphone, tablette ou PC à la baignoire pour diffuser vos playlists. Vous pilotez vos musiques à partir de votre support de lecture. La technologie Bluetooth équipe les baignoires des collections Divina et Sense.

Radio RDS

Restez à l'écoute de vos programmes radio favoris ! Vous pouvez gérer vos chaînes radio à partir de la télécommande. La fonction Radio RDS est disponible avec les baignoires Sense.

CHROMOLIGHT

Animez vos moments de détente avec des jeux de lumières multicolores diffusées dans l'eau du bain. Relaxantes, énergisantes ou envoûtantes,... à vous de laisser défiler les couleurs ou de diffuser la couleur que vous préférez.



NOS COLLECTIONS


CHACUNE DE NOS COLLECTIONS DE BAIGNOIRES
REFLÈTE UNE APPROCHE PARTICULIÈRE DU BIEN-ÊTRE



DIVINA
DESIGN
ET PLAISIR
p. 15



SENSE
VARIÉTÉ DE JETS
ET MASSAGES COMPLETS
p. 35



DIVINA
DIVINA 35



DIVINA F
DIVINA F 35



DIVINA C



DIVINA O



DIVINA DUAL



SENSE 3



SENSE 4



SENSE DUAL

MATIÈRE BAIGNOIRE

Syntek
blanc brillant
blanc mat

Syntek
blanc brillant
blanc mat

SYSTÈMES DE MASSAGE

RELAX

Hydro Air

TONIQUE

Whirlpool

RELAX + TONIQUE

Hydro Plus

SOIN

Natural Air

SOIN + TONIQUE

Natural Air + Whirlpool

RELAX

Dream Air

TONIQUE

Hydro

RELAX + TONIQUE

Hydro Plus / Dream Plus

FONCTIONS BIEN-ÊTRE

(en fonction du système)



Buses d'eau rétroéclairées



Bluetooth



Réchauffeur-stabilisateur
de T° d'eau (Divina Dual)



Spot multicolore



Bluetooth + Radio RDS



Réchauffeur-stabilisateur
de T° d'eau

COMMANDE



Clavier sensitif intégré
au bord de la baignoire



Télécommande
tactile Touch Screen





CLASSIQUE
INITIATION AUX
MASSAGES BALNÉO
p. 47

CONFORT
BAIN ET DOUCHE
TOUT-EN-UN
p. 55

NOVOTECH
DESIGN EXCLUSIF
ET MATÉRIAUX NOBLES
p. 61



CALOS 2.0

CALYPSO



VOGUE



IRIS



INFINITIVE



SHIP

Syntek
blanc brillant
blanc mat (Calos 2.0)


Syntek
blanc brillant

Novotech

TONIQUE
Hydro / Hydro+Désinfection

RELAX + TONIQUE
Hydro Plus

SOIN
Natural Air



Eclairage LED
périphérique en option



Clavier de
commande tactile



Clavier de
commande tactile



Bouton de
commande

**PROFONDEUR
50 CM POUR
UNE IMMERSION
OPTIMALE**





COLLECTION **DIVINA**

DESIGN ET PLAISIR

Véritable star de l'offre baignoires de Novellini, la collection Divina se distingue par ses lignes douces et élégantes. Le design original de ces baignoires aux bords biseautés est souligné par la qualité et la noblesse des matières. Simples à utiliser, elles offrent une panoplie de massages eau et air. Un plaisir du corps et des yeux assuré !



Clavier intuitif sensible intégré au bord de la baignoire. Il suffit d'effleurer une touche pour que la fonction souhaitée se mette en marche.



Les buses d'eau en forme de lame permettent d'assurer l'enveloppement total du corps. Pour mieux cibler les zones du corps qui nécessitent d'être stimulés, ces jets peuvent être orientés. Les buses sont rétroéclairées dans les versions Hydro Plus et Natural Air+Whirlpool.



Les injecteurs d'air placés dans le fond de la baignoire sont affleurants et quasi invisibles procurant un plus grand confort à vos bains.



Toutes les baignoires de la série Divina disposent d'un vidage clic-clac pratique. Le cache-bonde est réalisé dans la finition assortie à la baignoire.

DIVINA 35

BAIGNOIRE RECTANGULAIRE

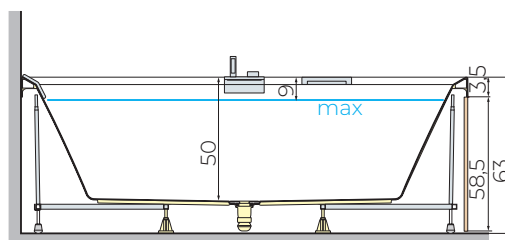
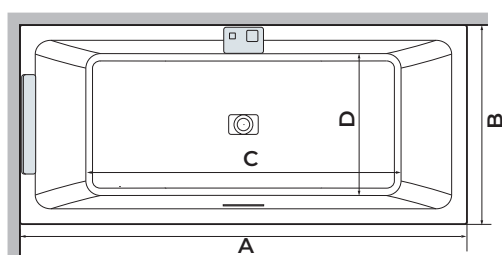
Hauteur du bord 3,5 cm

VERSIONS EQUIPEMENTS

À ENCASTRER AVEC PIEDS repose-tête
vidage clic-clac

AVEC CHÂSSIS AUTOPORTANT repose-tête
vidage clic-clac

STANDARD SANS SYSTÈME BALNÉO	RELAX SYSTÈME AIR HYDRO AIR	TONIQUE SYSTÈME EAU WHIRLPOOL	RELAX + TONIQUE SYSTÈME MIXTE HYDRO PLUS	SOIN SYSTÈME MICRO-BULLES AIR NATURAL AIR	SOIN + TONIQUE SYSTÈME MICRO-BULLES D'AIR + EAU NATURAL AIR + WHIRLPOOL
•					
•	•	•	•	•	•



MODÈLE	A	B	C	D	CAPACITÉ
160x70	160 cm	70 cm	105 cm	46 cm	260 litres
170x70	170 cm	70 cm	115 cm	46 cm	280 litres
170x75	170 cm	75 cm	115 cm	51 cm	300 litres
180x80	180 cm	80 cm	125 cm	56 cm	350 litres
180x100	180 cm	100 cm	125 cm	76 cm	430 litres
190x90	190 cm	90 cm	135 cm	66 cm	420 litres

OPTIONS

Robinetterie, remplissage par le vidage, tablettes porte-objets, voir page 28-29
Peut être complétée avec un pare-baignoire YOUNG TV ou YOUNG 1BSV, voir page 29

Tabliers pour installation en niche, en angle, en U contre mur ou en îlot

FINITIONS DES TABLIERS

BLANC
assorti à la baignoire



BLANC
BRILLANT

BLANC
MAT

ARGILE



PECE

TORTORA

POLVERE

BOIS



BLANC
WOOD

GRAIN

BURLINGTON

WENGE

PEUVENT ÊTRE ASSOCIÉS AVEC :

— CADRE NOIR CADRE NOIR CADRE NOIR CADRE NOIR CADRE NOIR CADRE NOIR CADRE NOIR CADRE NOIR
CADRE BLANC CADRE BLANC CADRE BLANC CADRE BLANC CADRE BLANC CADRE BLANC CADRE BLANC CADRE BLANC

Tabliers Frame sont disponibles avec le modèle Divina 35 uniquement

DIVINA 35

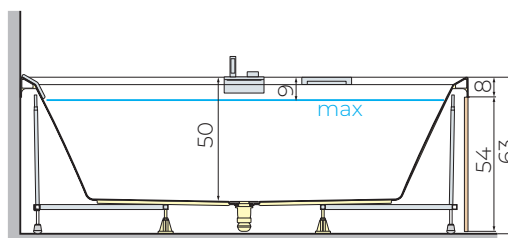
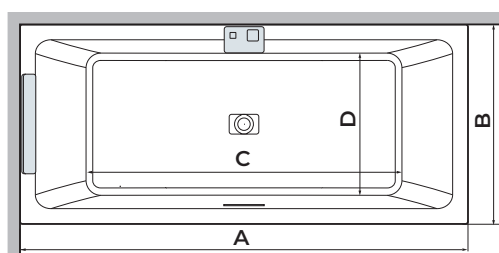


DIVINA

BAIGNOIRE RECTANGULAIRE

Hauteur du bord 8 cm

VERSIONS	EQUIPEMENTS	STANDARD SANS SYSTÈME BALNÉO	RELAX SYSTÈME AIR HYDRO AIR	TONIQUE SYSTÈME EAU WHIRLPOOL	RELAX + TONIQUE SYSTÈME MIXTE HYDRO PLUS	SOIN SYSTÈME MICRO-BULLES AIR NATURAL AIR	SOIN + TONIQUE SYSTÈME MICRO-BULLES D'AIR + EAU NATURAL AIR + WHIRLPOOL
À ENCASTRER AVEC PIEDS	repose-tête vidage clic-clac	•					
AVEC CHÂSSIS AUTOPORTANT	repose-tête vidage clic-clac	•	•	•	•	•	•




MODÈLE	A	B	C	D	CAPACITÉ
160x70	160 cm	70 cm	105 cm	46 cm	260 litres
170x70	170 cm	70 cm	115 cm	46 cm	280 litres
170x75	170 cm	75 cm	115 cm	51 cm	300 litres
180x80	180 cm	80 cm	125 cm	56 cm	350 litres
180x100	180 cm	100 cm	125 cm	76 cm	430 litres
190x90	190 cm	90 cm	135 cm	66 cm	420 litres

OPTIONS

Robinetterie, remplissage par le vidage, tablettes porte-objets, voir page 28-29
 Peut être complétée avec un pare-baignoire YOUNG TV ou YOUNG 1BSV, voir page 29

Tabliers pour installation en niche, en angle, en U contre mur ou en îlot

FINITIONS DES TABLIERS



Tabliers Frame ne sont pas disponibles avec le modèle Divina bord 8 cm

DIVINA



DIVINA O


BAIGNOIRE ASYMÉTRIQUE

Hauteur du bord 8 cm

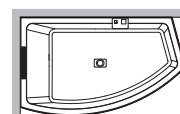
VERSIONS	EQUIPEMENTS	STANDARD SANS SYSTÈME BALNÉO	RELAX SYSTÈME AIR HYDRO AIR	TONIQUE SYSTÈME EAU WHIRLPOOL	RELAX + TONIQUE SYSTÈME MIXTE HYDRO PLUS	SOIN SYSTÈME MICRO-BULLES AIR NATURAL AIR	SOIN + TONIQUE SYSTÈME MICRO-BULLES D'AIR + EAU NATURAL AIR + WHIRLPOOL
À ENCASTRER AVEC PIEDS	repose-tête vidage clic-clac	•					
AVEC CHÂSSIS AUTOPORTANT	repose-tête vidage clic-clac	•	•	•	•	•	•



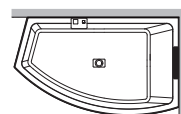
BLANC
BRILLANT



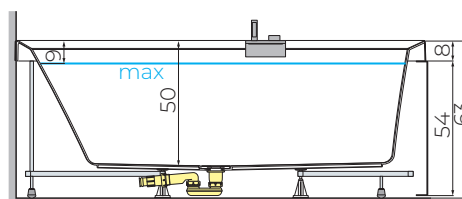
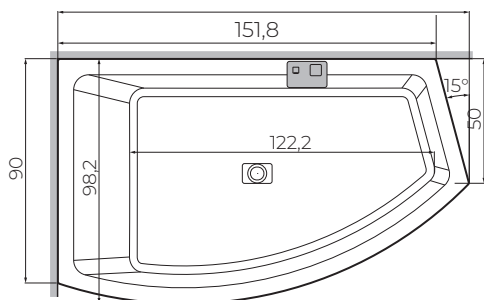
BLANC
MAT



VERSION GAUCHE



VERSION DROITE



MODÈLE	CAPACITÉ
165x98 cm	360 litres

OPTIONS

Robinetterie, remplissage par le vidage, tablettes porte-objets, voir page 28-29

Tablier pour installation en angle

FINITIONS DES TABLIERS

BLANC
assorti à la baignoire



BLANC
BRILLANT

BLANC
MAT

ARGILE



PECE

TORTORA

POLVERE

BOIS



BLANC
WOOD

GRAIN

BURLINGTON

WENCE



DIVINA O



DIVINA C

BAIGNOIRE D'ANGLE

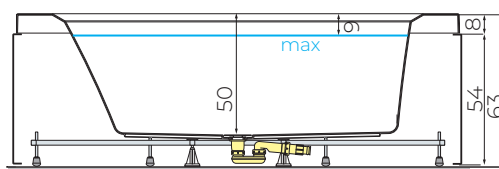
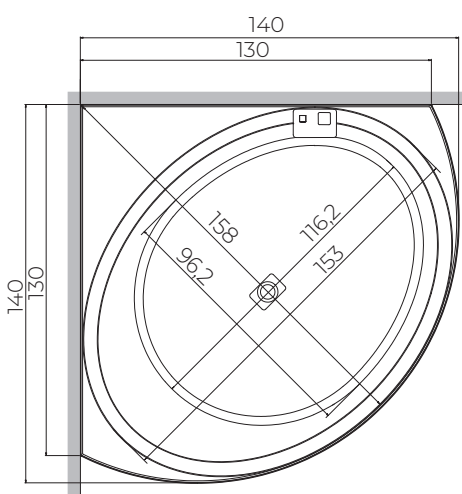
Hauteur du bord 8 cm

VERSIONS EQUIPEMENTS

À ENCASTRER AVEC PIEDS repose-tête vidage clic-clac

AVEC CHÂSSIS AUTOPORTANT repose-tête vidage clic-clac

STANDARD SANS SYSTÈME BALNÉO	RELAX SYSTÈME AIR HYDRO AIR	TONIQUE SYSTÈME EAU WHIRLPOOL	RELAX + TONIQUE SYSTÈME MIXTE HYDRO PLUS	SOIN SYSTÈME MICRO-BULLES AIR NATURAL AIR	SOIN + TONIQUE SYSTÈME MICRO-BULLES D'AIR + EAU NATURAL AIR + WHIRLPOOL
•					
•	•	•	•	•	•



MODÈLE	CAPACITÉ
140x140 cm	400 litres

OPTIONS

Robinetterie, remplissage par le vidage, tablettes porte-objets, voir page 28-29
 Tablier pour installation en angle

FINITIONS DES TABLIERS

BLANC
assorti à la baignoire



BLANC BRILLANT BLANC MAT

ARGILE



PECE TORTORA POLVERE

BOIS



BLANC WOOD GRAIN BURLINGTON WENCE

DIVINA C

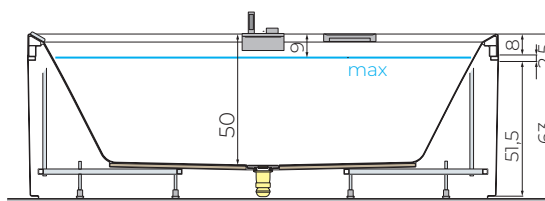
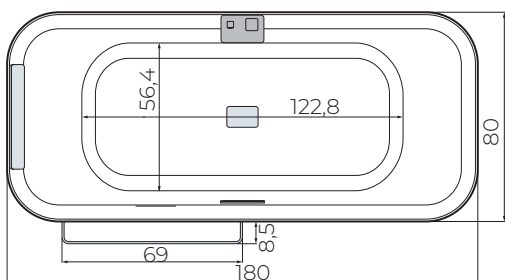



DIVINA F

BAIGNOIRE ÎLOT

Hauteur du bord 8 cm

VERSIONS	EQUIPEMENTS	STANDARD SANS SYSTÈME BALNÉO	RELAX SYSTÈME AIR HYDRO AIR
À ENCASTRER AVEC PIEDS	repose-tête vidage clic-clac	•	
AVEC CHÂSSIS AUTOPORTANT	repose-tête vidage clic-clac tablier intégral	•	•



TABLIER INTÉGRAL

Pour installation en îlot

De série avec les baignoires Divina F avec châssis.

Finition assortie à la baignoire + ceinture métallique avec porte-savon et porte-serviette

MODÈLE	CAPACITÉ
180x80 cm	400 litres

DIVINA F 35

BAIGNOIRE ÎLOT

HAUTEUR DU BORD 3,5 CM

VERSIONS	EQUIPEMENTS	STANDARD SANS SYSTÈME BALNÉO
À ENCASTRER AVEC PIEDS	repose-tête vidage clic-clac	•



OPTIONS POUR DIVINA F ET DIVINA F 35

Robinetterie, tablette porte-objets, voir page .28-29

DIVINA F



SYSTÈMES DE MASSAGE

RELAX

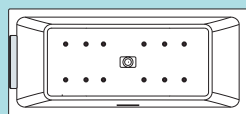
HYDRO AIR

Système de massage Air
 • 16 jets Airpool
 400 W

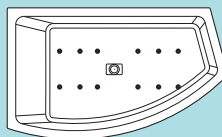


Massage Air continu ou alterné

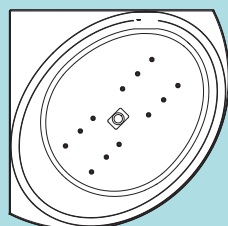
DIVINA ET DIVINA 35



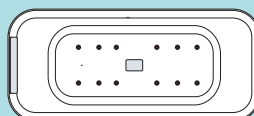
DIVINA O



DIVINA C




DIVINA F



HYGIÈNE

AIR : Assèchement des conduits Air à la fin du bain



Injecteur d'air

TONIQUE

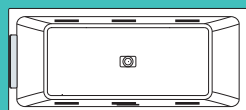
WHIRLPOOL

Système de massage Eau
 • 6 buses d'eau latérales
 900 W

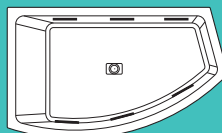


Massage Eau à intensité variable du plus fort au moins fort avec la possibilité de s'arrêter sur une intensité

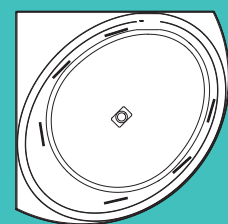
DIVINA ET DIVINA 35



DIVINA O



DIVINA C



HYGIÈNE

EAU : Utilisez les produits adaptés aux baignoires balnéo pour désinfecter le circuit eau : remplissez votre baignoire, versez le produit dans l'eau de la baignoire et lancez le massage Eau.



Buse d'eau orientable en forme de lame

RELAX ET TONIQUE

HYDRO PLUS

Système de massage Mixte
 • 16 jets Airpool
 400 W
 • 6 buses d'eau latérales rétroéclairées
 900 W



Massage Air continu ou alterné



Massage Eau à intensité variable du plus fort au moins fort avec la possibilité de s'arrêter sur une intensité

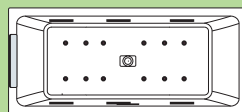


Chromolight : buses rétroéclairées avec diffusion de lumières multicolores avec possibilité de s'arrêter sur une couleur

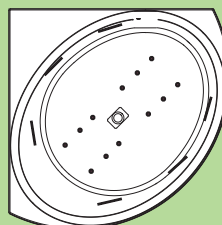


Lecture de musiques stockées sur un téléphone ou une tablette par connexion Bluetooth

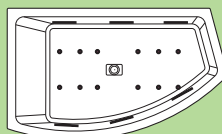
DIVINA ET DIVINA 35



DIVINA C




DIVINA O



HYGIÈNE

AIR : Assèchement des conduits Air à la fin du bain

EAU : Utilisez les produits adaptés aux baignoires balnéo pour désinfecter le circuit eau : remplissez votre baignoire, versez le produit dans l'eau de la baignoire et lancez le massage Eau.



Injecteur d'air



Buse d'eau orientable en forme de lame



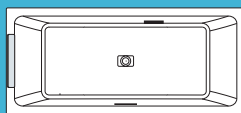
SOIN

NATURAL AIR

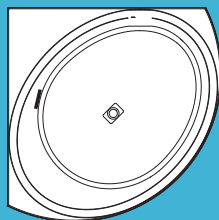
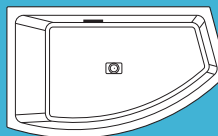
Système de massage par micro-bulles d'air
 • 1 diffuseur Natural Air
 1 050 W

Diffusion de micro-bulles d'air dans l'eau du bain
 Fonctionnement en mode marche/arrêt

DIVINA ET DIVINA 35



DIVINA O



Diffuseur Natural Air

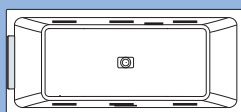
SOIN ET TONIQUE

NATURAL AIR + WHIRLPOOL

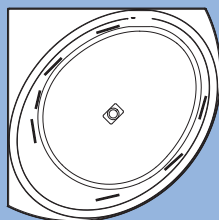
Système de massage Eau avec diffusion de micro-bulles d'air
 • 6 buses d'eau latérales rétroéclairées
 900 W
 • 1 diffuseur Natural Air
 1 050 W

- Diffusion de micro-bulles d'air dans l'eau du bain
 Fonctionnement en mode marche/arrêt
- Massage Eau à intensité variable du plus fort au moins fort avec la possibilité de s'arrêter sur une intensité
- Chromolight : buses rétroéclairées avec diffusion de lumières multicolores avec possibilité de s'arrêter sur une couleur
- Lecture de musiques stockées sur un téléphone ou une tablette par connexion Bluetooth

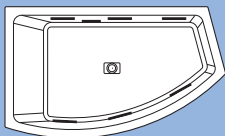
DIVINA ET DIVINA 35



DIVINA C




DIVINA O




HYGIÈNE


EAU : Utilisez les produits adaptés aux baignoires balnéo pour désinfecter le circuit eau : remplissez votre baignoire, versez le produit dans l'eau de la baignoire et lancez le massage Eau.



Diffuseur Natural Air



Buse d'eau orientable en forme de lame



BUSES D'EAU WHIRLPOOL



BUSES D'EAU RÉTROÉCLAIRÉES HYDRO PLUS et NATURAL AIR+WHIRLPOOL



INJECTEURS D'AIR HYDRO AIR



DIFFUSEUR DE MICRO-BULLES D'AIR NATURAL AIR et NATURAL AIR+WHIRLPOOL



MUSIQUE BLUETOOTH
 diffusion de la musique stockée sur les appareils externes à travers les parois de la baignoire
HYDRO PLUS
 et **NATURAL AIR+WHIRLPOOL**

OPTIONS



ROBINETTERIE BORD DE BAIGNOIRE

Débit constant, température variable

- bec cascade de remplissage
- douchette avec tuyau anti-goutte



REPLISSAGE PAR LE VIDAGE

Ce système combine les fonctions de remplissage, de vidage et de trop-plein et remplace avantageusement le bec verseur classique pour vous offrir un confort à l'utilisation.



ÉTAGÈRE PORTE-OBJETS

Etagère à fixer au bord de la baignoire. Sa structure interne lui procure une solidité exceptionnelle et le revêtement en polyuréthane rend son utilisation agréable.

Adaptée à l'ensemble des baignoires de la collection DIVINA.



PLATEAU PORTE-OBJETS

Ce plateau peut être posé à l'emplacement de votre choix. Sa structure solide le rend particulièrement stable. Adapté aux baignoires DIVINA 35, DIVINA et DIVINA F.



PARE-BAIGNOIRES

Les baignoires rectangulaires DIVINA 35 et DIVINA peuvent être complétées avec les pare-baignoires de la gamme Novellini :

YOUNG TV : pare-baignoire à 1 volet pivotant

YOUNG 1 BSV : pare-baignoire à 1 volet pivotant et pliant

Verre de 6 mm d'épaisseur. Profilés Blanc, Silver, Chrome ou Noir mat
Un kit d'adaptation est nécessaire pour installation



KIT HYDROSILENCE

Les turbines et les pompes qui équipent nos baignoires sont insonorisées pour vous faire profiter au mieux de vos massages. Le kit Hydrosilence permet de davantage réduire les bruits et les vibrations pour rendre vos séances de balnéo encore plus silencieuses.

DIVINA DUAL

BAIGNOIRE DEUX PLACES

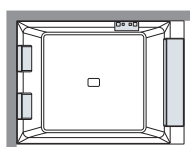
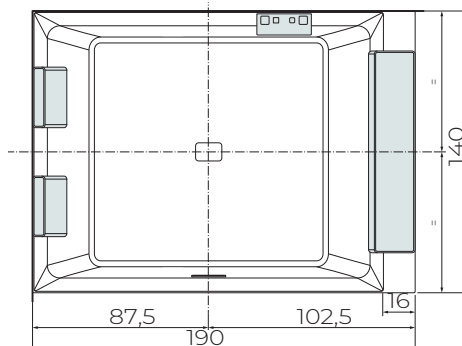
VERSIONS

AVEC CHÂSSIS
AUTOPORTANT

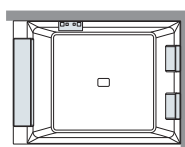
EQUIPEMENTS

2 repose-têtes
siège

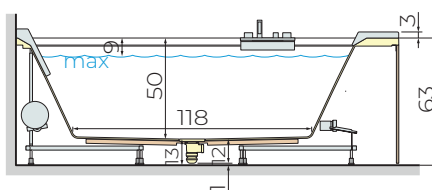
STANDARD SANS SYSTÈME BALNÉO	TONIQUE SYSTÈME EAU WHIRLPOOL	RELAX + TONIQUE SYSTÈME MIXTE WHIRLPOOL + AIRPOOL	SOIN + TONIQUE SYSTÈME MICRO-BULLES D'AIR + EAU NATURAL AIR + WHIRLPOOL
•	•	•	•
	SYSTÈME EAU WHIRLPOOL AVEC CASCADE		SYSTÈME MICRO-BULLES D'AIR + EAU NATURAL AIR + WHIRLPOOL AVEC CASCADE



VERSION GAUCHE




VERSION DROITE



POSSIBILITÉS D'INSTALLATION :

- EN NICHE avec 1 tablier façade
- EN ANGLE avec 1 tablier façade et 1 tablier latéral
- EN U avec 1 tablier façade et 2 tabliers latéraux
- EN ÎLOT avec 2 tabliers façade et 2 tabliers latéraux

OPTIONS



ROBINETTERIE BORD DE BAIGNOIRE À DÉBIT CONSTANT

- bec cascade de remplissage
- douchette avec tuyau anti-goutte
- variateur de température
- inverseur

MODÈLE	CAPACITÉ
190x140 cm	650 litres

TABLIERS



TABLIER BLANC OU
FINITION BOIS OU ARGILE



TABLIER AVEC UN CADRE
BLANC EN ALUMINIUM



TABLIER AVEC UN CADRE
NOIR EN ALUMINIUM

FINITIONS DES TABLIERS

BLANC assorti à la baignoire



BLANC
BRILLANT

BLANC
MAT

ARGILE



PECE

TORTORA

POLVERE

BOIS



BLANC
WOOD

GRAIN

BURLINGTON

WENGE

PEUVENT ÊTRE ASSOCIÉS AVEC :

- CADRE NOIR CADRE NOIR CADRE BLANC CADRE NOIR CADRE BLANC CADRE NOIR CADRE BLANC CADRE NOIR CADRE BLANC CADRE NOIR CADRE BLANC CADRE NOIR CADRE BLANC CADRE NOIR CADRE BLANC

DIVINA DUAL



SYSTÈMES DE MASSAGE

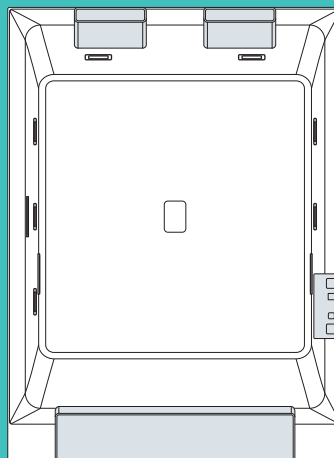
TONIQUE

WHIRLPOOL

Système de massage Eau

- 8 buses d'eau latérales
900 W + 900 W

 Massage Eau On/Off



HYGIÈNE

EAU : Utilisez les produits adaptés aux baignoires balnéo pour désinfecter le circuit eau : remplissez votre baignoire, versez le produit dans l'eau de la baignoire et lancez le massage Eau.




Buse d'eau orientable en forme de lame

TONIQUE


WHIRLPOOL AVEC CASCADE

Système de massage Eau

- 8 buses d'eau latérales
900 W + 900 W
- Cascade lame d'eau éclairage LED
550 W

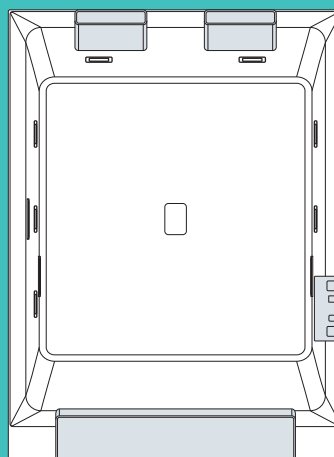
 Massage Eau à intensité variable du plus fort au moins fort avec la possibilité de s'arrêter sur une intensité

 Cascade lame d'eau, fonctionnement en circuit fermé

 Chromolight : buses rétroéclairées avec diffusion de lumières multicolores avec possibilité de s'arrêter sur une couleur


 Lecture de musiques stockées sur un téléphone ou une tablette par connexion Bluetooth

 Programme de désinfection



HYGIÈNE

EAU : Programme de désinfection des conduits Eau. Utilisez les produits adaptés aux baignoires balnéo. Versez le produit dans le réservoir prévu à cet effet et lancez le programme de désinfection.



Buse d'eau orientable en forme de lame


RELAX ET TONIQUE


WHIRLPOOL + AIRPOOL

Système de massage Eau

- 20 injecteurs d'air
400 W
- 8 buses d'eau latérales
900 W + 900 W

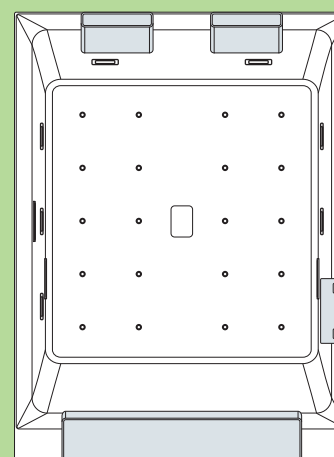
 Massage Air continu ou alterné

 Massage Eau à intensité variable du plus fort au moins fort avec la possibilité de s'arrêter sur une intensité

 Chromolight : buses rétroéclairées avec diffusion de lumières multicolores avec possibilité de s'arrêter sur une couleur

 Lecture de musiques stockées sur un téléphone ou une tablette par connexion Bluetooth


 Programme de désinfection



HYGIÈNE

AIR : Assèchement des conduits Air à la fin du bain

EAU : Programme de désinfection des conduits Eau. Utilisez les produits adaptés aux baignoires balnéo. Versez le produit dans le réservoir prévu à cet effet et lancez le programme de désinfection.



Injecteur d'air








Buse d'eau orientable en forme de lame

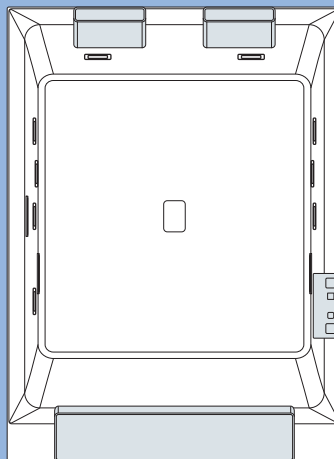
SOIN ET TONIQUE

WHIRLPOOL + NATURAL AIR

Système de massage Eau avec diffusion de micro-bulles d'air

- 8 buses d'eau latérales 900 W + 900 W
- 2 diffuseurs Natural Air 1 050 W

-  Natural Air : diffusion de micro-bulles d'air dans l'eau du bain
Fonctionnement en mode marche/arrêt
-  Massage Eau à intensité variable du plus fort au moins fort avec la possibilité de s'arrêter sur une intensité
-  Chromolight : buses rétroéclairées avec diffusion de lumières multicolores avec possibilité de s'arrêter sur une couleur
-  Réchauffeur de température : maintien de l'eau du bain en température
-  Programme de désinfection



HYGIÈNE

EAU : Programme de désinfection des conduits Eau. Utilisez les produits adaptés aux baignoires balnéo. Versez le produit dans le réservoir prévu à cet effet et lancez le programme de désinfection.



Diffuseur Natural Air









Buse d'eau orientable en forme de lame

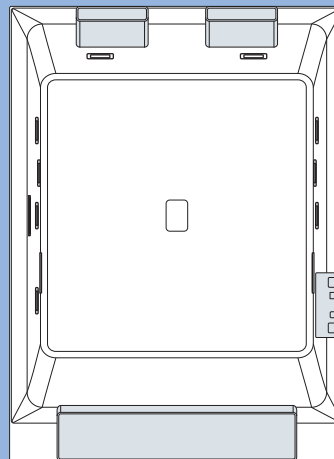
SOIN ET TONIQUE

WHIRLPOOL + NATURAL AIR AVEC CASCADE

Système de massage Eau avec diffusion de micro-bulles d'air


- 8 buses d'eau latérales 900 W + 900 W
- 2 diffuseurs Natural Air 1 050 W
- Cascade lame d'eau éclairage LED 550 W

-  Natural Air : diffusion de micro-bulles d'air dans l'eau du bain
Fonctionnement en mode marche/arrêt
-  Massage Eau à intensité variable du plus fort au moins fort avec la possibilité de s'arrêter sur une intensité
-  Cascade lame d'eau, fonctionnement en circuit fermé
-  Chromolight : buses rétroéclairées avec diffusion de lumières multicolores avec possibilité de s'arrêter sur une couleur
-  Réchauffeur de température : maintien de l'eau du bain en température
-  Programme de désinfection




HYGIÈNE

EAU : Programme de désinfection des conduits Eau. Utilisez les produits adaptés aux baignoires balnéo. Versez le produit dans le réservoir prévu à cet effet et lancez le programme de désinfection.



Diffuseur Natural Air



Buse d'eau orientable en forme de lame



BUSES D'EAU WHIRLPOOL



BUSES D'EAU RÉTROÉCLAIRÉES
- WHIRLPOOL AVEC CASCADE
- WHIRLPOOL+AIRPOOL
- NATURAL AIR+WHIRLPOOL
- NATURAL AIR+WHIRLPOOL AVEC CASCADE



INJECTEURS D'AIR WHIRLPOOL+AIRPOOL




DIFFUSEUR DE MICRO-BULLES D'AIR
- NATURAL AIR+WHIRLPOOL
- NATURAL AIR+WHIRLPOOL AVEC CASCADE



MUSIQUE BLUETOOTH
diffusion de la musique stockée sur les appareils externes à travers les parois de la baignoire.
- WHIRLPOOL AVEC CASCADE
- WHIRLPOOL+AIRPOOL
- NATURAL AIR+WHIRLPOOL
- NATURAL AIR+WHIRLPOOL AVEC CASCADE



CASCADE
LAME D'EAU RÉTROÉCLAIRÉE
- WHIRLPOOL AVEC CASCADE
- NATURAL AIR+WHIRLPOOL AVEC CASCADE



RÉCHAUFFEUR-STABILISATEUR DE TEMPÉRATURE
maintien de la température de l'eau du bain à son niveau initial lorsque le massage Eau est en marche
- NATURAL AIR+WHIRLPOOL
- NATURAL AIR+WHIRLPOOL AVEC CASCADE



COLLECTION **SENSE**


VARIÉTÉ DE JETS ET MASSAGES COMPLETS

La collection Sense a été pensée pour vous offrir un confort parfait et une esthétique indémodable.

L'emplacement des jets a été étudié pour agir sur les zones sensibles de votre corps et vous apporter une détente maximum. Les combinaisons de massages air et eau répondront à vos attentes en termes de relaxation et de vitalité.



Télécommande tactile Touch Screen permet d'accéder aux fonctions de la baignoire en toute facilité.




Les jets de la collection Sense ont été créés pour offrir les massages complets.

Leur positionnement est spécialement étudié pour solliciter les zones réflexes de votre corps, avec une attention toute particulière aux zones dorsale et plantaire.



Pour vous faire vivre des moments de détente exceptionnels, nous avons équipé l'ensemble des systèmes de massage Sense d'un spot chromo multicolore, qui vous plongera dans des ambiances relaxantes ou dynamiques.



Tous les systèmes de la collection Sense possèdent des haut-parleurs pour vous permettre de savourer les musiques diffusées par connexion Bluetooth ou pour écouter vos chaînes de radio préférées.

SENSE 3

BAIGNOIRE RECTANGULAIRE

Chaise-longue ergonomique au fond



VERSIONS

EQUIPEMENTS

À ENCASTRER
AVEC PIEDS

repose-tête
vidage automatique

AVEC CHÂSSIS
AUTOPORTANT

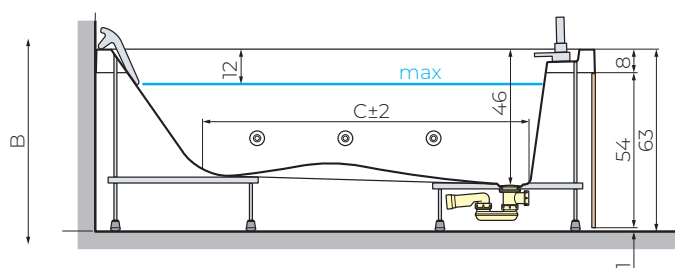
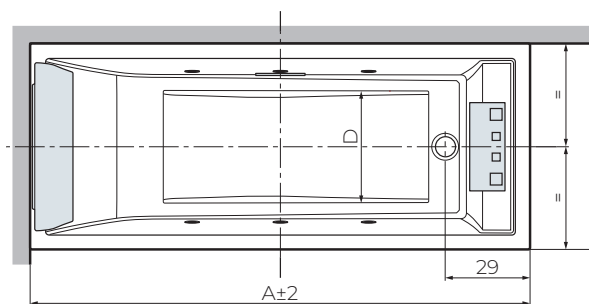
repose-tête
vidage automatique

	STANDARD SANS SYSTÈME BALNÉO	RELAX SYSTÈME AIR DREAM AIR	TONIQUE SYSTÈME EAU HYDRO	RELAX + TONIQUE SYSTÈME MIXTE HYDRO PLUS	SYSTÈME MIXTE DREAM PLUS
À ENCASTRER AVEC PIEDS	•				
AVEC CHÂSSIS AUTOPORTANT	•	•	•	•	•




BLANC
BRILLANT

BLANC
MAT



MODÈLE	A	B	C	D	CAPACITÉ
170x70	170 cm	70 cm	110,7 cm	47,5 cm	205 litres
170x75	170 cm	75 cm	110,7 cm	52,5 cm	225 litres
180x80	180 cm	80 cm	114,2 cm	57,5 cm	250 litres
190x80	190 cm	80 cm	117,3 cm	57,5 cm	265 litres

OPTIONS



ROBINETTERIE BORD DE BAIGNOIRE À DÉBIT CONSTANT

- bec cascade de remplissage
- douchette avec tuyau anti-goutte
- variateur de température
- inverseur

TABLIERS

Pour installation en niche, en angle, en U contre mur ou en îlot

FINITIONS DES TABLIERS

BLANC
assorti à la baignoire



BLANC
BRILLANT

BLANC
MAT

ARGILE



PECE

TORTORA

POLVERE

BOIS



BLANC
WOOD

GRAIN

BURLINGTON

WENCE



SENSE 3



SENSE 4

BAIGNOIRE RECTANGULAIRE

Fond plat



VERSIONS

EQUIPEMENTS

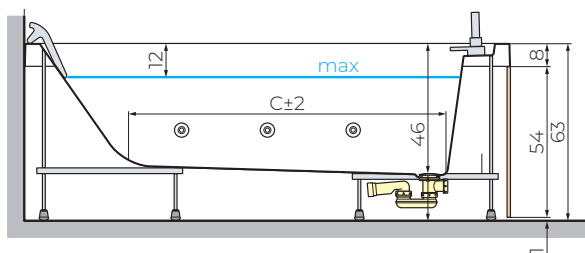
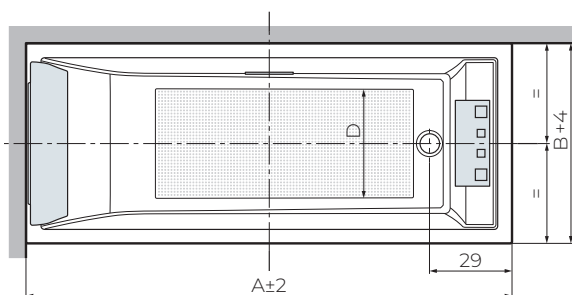
À ENCASTRER
AVEC PIEDS

repose-tête
vidage automatique

AVEC CHÂSSIS
AUTOPORTANT


repose-tête
vidage automatique

	STANDARD SANS SYSTÈME BALNÉO	RELAX SYSTÈME AIR DREAM AIR	TONIQUE SYSTÈME EAU HYDRO	RELAX + TONIQUE SYSTÈME MIXTE HYDRO PLUS	SYSTÈME MIXTE DREAM PLUS
À ENCASTRER AVEC PIEDS	•				
AVEC CHÂSSIS AUTOPORTANT	•	•	•	•	•



MODÈLE	A	B	C	D	CAPACITÉ
170x70	170 cm	70 cm	110,7 cm	47,5 cm	205 litres
170x75	170 cm	75 cm	110,7 cm	52,5 cm	225 litres
180x80	180 cm	80 cm	114,2 cm	57,5 cm	250 litres
190x80	190 cm	80 cm	117,3 cm	57,5 cm	265 litres

OPTIONS



ROBINETTERIE BORD DE BAIGNOIRE À DÉBIT CONSTANT

- bec cascade de remplissage
- douche avec tuyau anti-goutte
- variateur de température
- inverseur

TABLIERS

Pour installation en niche, en angle, en U contre mur ou en îlot

FINITIONS DES TABLIERS

BLANC
assorti à la baignoire



BLANC
BRILLANT

BLANC
MAT

ARGILE



PECE

TORTORA

POLVERE

BOIS



BLANC
WOOD

GRAIN

BURLINGTON

WENCE



SENSE 4



COLLECTION **SENSE**

SYSTÈMES DE MASSAGE

RELAX

DREAM AIR

Système de massage Air

- 6 injecteurs d'air dorsaux
+ 10 injecteurs d'air au fond
400 W



2 intensités de massage Air au choix
Durée du massage réglable



Chromolight : 4 programmes de séquences
de lumières avec possibilité de s'arrêter sur une
couleur

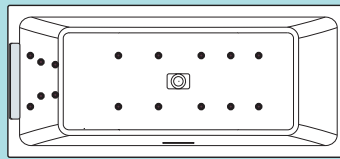


Lecture de musiques stockées sur un téléphone
ou une tablette par connexion Bluetooth




Radio RDS : transmission
de chaînes FM

SENSE 3 ET 4



HYGIÈNE

AIR : Assèchement des
conduits Air à la fin du bain



Injecteur
d'air à 5
sorties

RELAX ET TONIQUE

HYDRO PLUS

Système de massage Mixte

- 6 micro-jets d'air dorsaux
+ 10 micro-jets d'air au fond
400 W
- 6 buses d'eau latérales réglables
+ 2 buses d'eau plantaires réglables
550 W



Massage Air continu
Durée du massage réglable



Massage Eau à intensités variables
ou choix manuel de l'intensité voulue
Durée du massage réglable



Chromolight : 4 programmes de séquences
de lumières avec possibilité de s'arrêter sur une
couleur



Lecture de musiques stockées sur un téléphone
ou une tablette par connexion Bluetooth

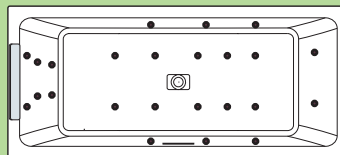


Lecture de musiques stockées sur un téléphone
ou une tablette par connexion Bluetooth



Programme de désinfection


SENSE 3 ET 4



HYGIÈNE

AIR : Assèchement des
conduits Air à la fin du bain

EAU : Programme de
désinfection des conduits
Eau. Utilisez les produits
adaptés aux baignoires
balnéo pour remplir le
réservoir prévu à cet effet.



Micro-jet
d'air



Buse d'eau
orientable



MUSIQUE BLUETOOTH ET RADIO RDS

diffusion des musiques
et des chaînes de radio FM
par les haut-parleurs placés
sous le coussin

Disponible avec
l'ensemble des systèmes
de la collection Sense



SPOT MULTICOLORE






séquences de lumières pour
animer vos séances balnéo

Disponible avec l'ensemble
des systèmes de la collection
Sense

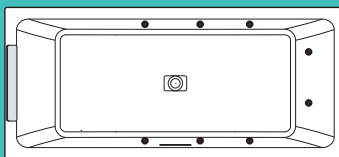
TONIQUE

HYDRO

Système de massage Eau
 • 2 buses d'eau plantaires
 + 6 buses d'eau latérales
 550 W

-  Massage Eau à intensités variables ou choix manuel de l'intensité voulue Durée du massage réglable
-  Chromolight : 4 programmes de séquences de lumières avec possibilité de s'arrêter sur une couleur
-  Lecture de musiques stockées sur un téléphone ou une tablette par connexion Bluetooth
-  Radio RDS : transmission de chaînes FM
-  Programme de désinfection

SENSE 3 ET 4



HYGIÈNE

EAU : Programme de désinfection des conduits Eau. Utilisez les produits adaptés aux baignoires balnéo pour remplir le réservoir prévu à cet effet.










Buse d'eau orientable

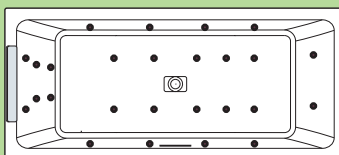
RELAX ET TONIQUE

DREAM PLUS

Système de massage Mixte
 • 10 injecteurs d'air au fond 400 W
 • 8 buses d'eau latérales réglables
 + 2 buses d'eau plantaires réglables
 + 6 micro-buses d'eau dorsales 900 W

-  2 intensités de massage Air au choix Durée du massage réglable
-  Massage Eau constant ou alterné Durée du massage réglable
-  Chromolight : 4 programmes de séquences de lumières avec possibilité de s'arrêter sur une couleur
-  Lecture de musiques stockées sur un téléphone ou une tablette par connexion Bluetooth
-  Radio RDS : transmission de chaînes FM
-  Réchauffeur de température : maintien de l'eau du bain en température
-  Programme de désinfection


SENSE 3 ET 4



HYGIÈNE

AIR : Assèchement des conduits Air à la fin du bain

EAU : Programme de désinfection des conduits Eau. Utilisez les produits adaptés aux baignoires balnéo pour remplir le réservoir prévu à cet effet.




Injecteur d'air à 5 sorties



Buse d'eau



Buse d'eau orientable



RÉCHAUFFEUR-STABILISATEUR DE TEMPÉRATURE

maintien de la température de l'eau du bain à son niveau initial lorsque le massage Eau est en marche

Disponible avec le système Dream Plus

SENSE DUAL

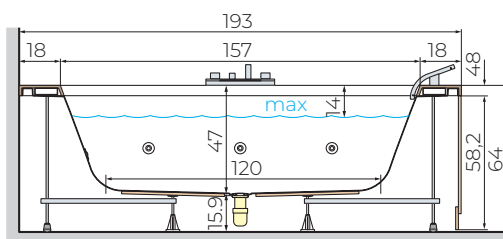
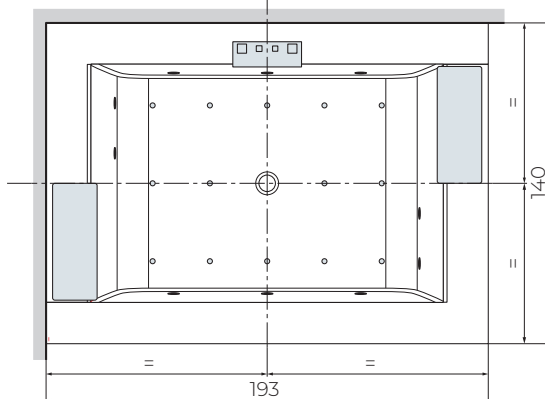
BAIGNOIRE DEUX PLACES

VERSIONS

AVEC CHÂSSIS
AUTOPORTANT


EQUIPEMENTS

2 repose-têtes
vidage automatique



MODÈLE	CAPACITÉ
193x140 cm	450 litres

OPTIONS



- ROBINETTERIE BORD DE BAIGNOIRE À DÉBIT CONSTANT
- bec cascade de remplissage
 - douchette avec tuyau anti-goutte
 - variateur de température
 - inverseur

TABLIERS ET BORD DE BAIGNOIRE

Tabliers disponibles pour installation en niche, en angle, en U contre mur ou en îlot
Différentes combinaisons possibles entre la finition du bord de baignoire et les tabliers

FINITIONS DES TABLIERS

BLANC
assorti à la baignoire



BLANC
BRILLANT

BLANC
MAT

BOIS



BLANC
WOOD

GRAIN

BURLINGTON

WENGE

SENSE DUAL



BAIGNOIRE **SENSE DUAL**

SYSTÈME DE MASSAGE

RELAX ET TONIQUE

HYDRO PLUS

Système de massage Mixte

- 14 injecteurs d'air au fond 400 W
- 6 buses d'eau latérales réglables + 4 buses d'eau plantaires réglables 550 W + 550 W



Massage à intensités variables ou choix manuel de l'intensité voulue
Durée du massage réglable



Massage continu
Durée du massage réglable



Chromolight : 4 programmes de séquences de lumières avec possibilité de s'arrêter sur une couleur



Lecture de musiques stockées sur un téléphone ou une tablette par connexion Bluetooth



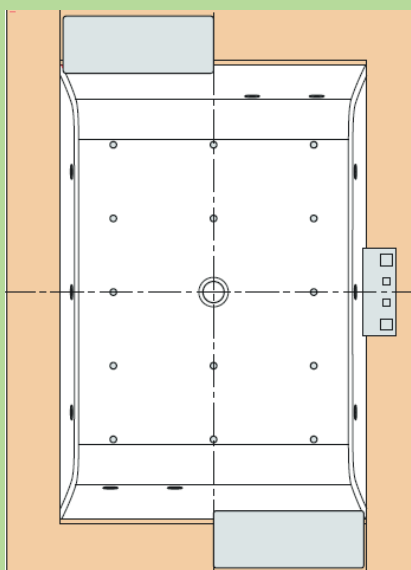
Radio RDS : transmission de chaînes FM



Réchauffeur de température : maintien de l'eau du bain en température



Programme de désinfection



HYGIÈNE

AIR : Assèchement des conduits Air à la fin du bain


EAU : Programme de désinfection des conduits Eau. Utilisez les produits adaptés aux baignoires balnéo pour remplir le réservoir prévu à cet effet



Injecteur d'air plat




Buse d'eau orientable




MUSIQUE BLUETOOTH ET RADIO RDS

diffusion des musiques et des chaînes de radio FM par les haut-parleurs placés sous le coussin de la baignoire



LUMIÈRE LED MULTICOLORE

séquences de lumières LED pour animer vos séances balnéo



RÉCHAUFFEUR-STABILISATEUR DE TEMPÉRATURE

maintien de la température de l'eau du bain à son niveau initial lorsque le massage Eau est en marche





BURRO OPTIMUS
POLENGHI LOMBARDO

LA MIGLIORE QUALITÀ DI BURRO
S.A. POLENGHI LOMBARDO MILANO



COLLECTION CLASSIQUE

INITIATION AUX MASSAGES BALNÉO

La collection Classique est parfaite pour faire un pas vers la découverte des plaisirs de la balnéo.

Cette collection abordable propose une sélection de baignoires aux formes traditionnelles et les massages essentiels. Vous apprécierez le fonctionnement simple et un choix de baignoires qui s'intégreront aisément dans les ambiances contemporaines et classiques.



Clavier électronique au design sobre permet de piloter les massages en toute simplicité.



Les systèmes massants de la collection Classique conviennent parfaitement à tous ceux qui veulent tenter une expérience balnéo. Les massages essentiels et abordables.



Le design classique de ces modèles leur permet de s'intégrer aisément dans tout type d'ambiances. Ils bénéficient des matériaux de qualité et de tout notre savoir-faire en matière de design et de bien-être.



Les appui-têtes ergonomiques et hygiéniques des baignoires de la collection Classique offrent un confort exceptionnel (non disponibles avec baignoires à encastrer).

CALOS 2.0

BAIGNOIRE RECTANGULAIRE

VERSIONS

EQUIPEMENTS

À ENCASTRER
AVEC PIEDS

AVEC CHÂSSIS
AUTOPORTANT

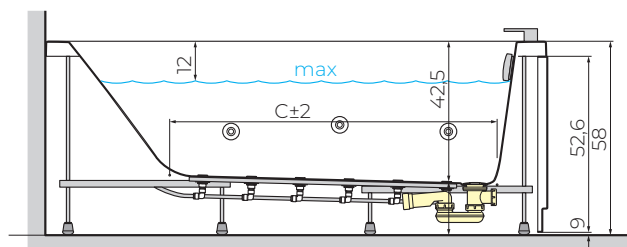
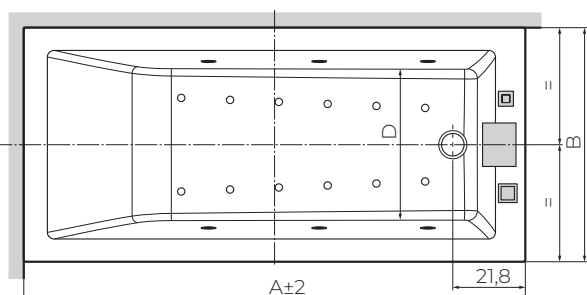
repose-tête
vidage automatique

STANDARD
SANS SYSTÈME
BALNÉO

TONIQUE
SYSTÈME EAU
HYDRO

SYSTÈME EAU
HYDRO + DÉSINFECTION

RELAX + TONIQUE
SYSTÈME MIXTE
HYDRO PLUS



MODÈLE	A	B	C	D	CAPACITÉ
150x70	150 cm	70 cm	97,9 cm	44,4 cm	150 litres
160x70	160 cm	70 cm	108,1 cm	44,4 cm	160 litres
170x70	170 cm	70 cm	118,3 cm	44,4 cm	170 litres
170x75	170 cm	75 cm	118,3 cm	49,4 cm	180 litres
170x80	170 cm	80 cm	118,3 cm	54,4 cm	190 litres
180x80	180 cm	80 cm	128,5 cm	54,4 cm	200 litres

OPTIONS



ROBINETTERIE
BORD DE BAIGNOIRE
À DÉBIT CONSTANT

- bec cascade de remplissage
- douchette
- variateur de température
- inverseur



REMPLISSAGE
PAR LE VIDAGE

Le remplissage de la baignoire s'effectue par le volant de vidage

TABLIERS

Pour installation en niche, en angle ou en U contre mur

FINITIONS DES TABLIERS

BLANC
assorti à la baignoire



BLANC
BRILLANT

BLANC
MAT

ARGILE



PECE

TORTORA

POLVERE

BOIS



BLANC
WOOD

GRAIN

BURLINGTON

WENCE

CALOS 2.0



CALYPSO

BAIGNOIRE RECTANGULAIRE

Fond avec relief

VERSIONS

EQUIPEMENTS

À ENCASTRER
AVEC PIEDS

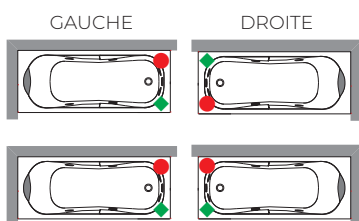
AVEC CHÂSSIS
AUTOPORTANT

repose-tête
vidage automatique

	STANDARD SANS SYSTÈME BALNÉO	TONIQUE SYSTÈME EAU HYDRO	SYSTÈME EAU HYDRO + DÉSINFECTION	RELAX + TONIQUE SYSTÈME MIXTE HYDRO PLUS
À ENCASTRER AVEC PIEDS	•			
AVEC CHÂSSIS AUTOPORTANT	•	•	•	•



BLANC
BRILLANT

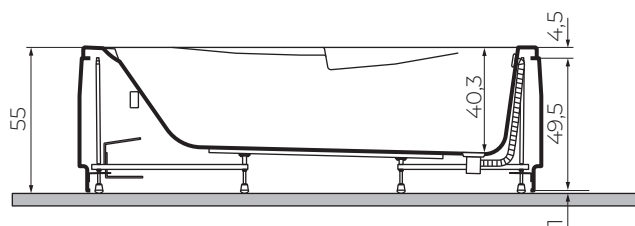
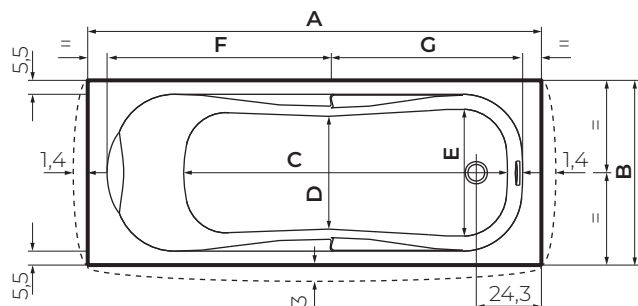


VERSION STANDARD

- ROBINETTERIE
- ◆ DOUCHETTE À MAIN

VERSION BALNÉO

- ROBINETTERIE
- ◆ DOUCHETTE À MAIN



MODÈLE	A	B	C	D	E	F	G	CAPACITÉ
150x70	149,5 cm	69,5 cm	100 cm	42 cm	47 cm	73 cm	62,5 cm	150 litres
160x70	159,5 cm	69,5 cm	110 cm	42 cm	47 cm	78 cm	67,5 cm	160 litres
170x70	169,5 cm	69,5 cm	120 cm	42 cm	47 cm	83 cm	72,5 cm	170 litres
170x75	169,5 cm	74,5 cm	120 cm	47 cm	52 cm	83 cm	72,5 cm	180 litres
170x80	169,5 cm	79,5 cm	120 cm	50 cm	57 cm	83 cm	72,5 cm	190 litres
180x80	179,5 cm	79,5 cm	130 cm	50 cm	57 cm	88 cm	77,5 cm	200 litres

OPTIONS



**ROBINETTERIE
BORD DE BAIGNOIRE
À DÉBIT CONSTANT**

- bec de remplissage
- douchette
- variateur de température
- inverseur



**REMPLISSAGE
PAR LE VIDAGE**
Le remplissage de la
baignoire s'effectue
par le volant de vidage

TABLIERS

Pour installation en niche, en angle ou en U contre mur

FINITIONS DES TABLIERS

BLANC

assorti à la baignoire



BLANC
BRILLANT

CALYPSO



VOGUE

BAIGNOIRE ASYMÉTRIQUE D'ANGLE

Fond avec relief

VERSIONS

EQUIPEMENTS

À ENCASTRER
AVEC PIEDS

AVEC CHÂSSIS
AUTOPORTANT

repose-tête
vidage automatique

STANDARD
SANS SYSTÈME
BALNÉO

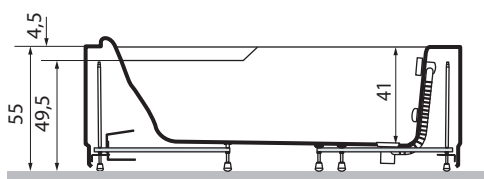
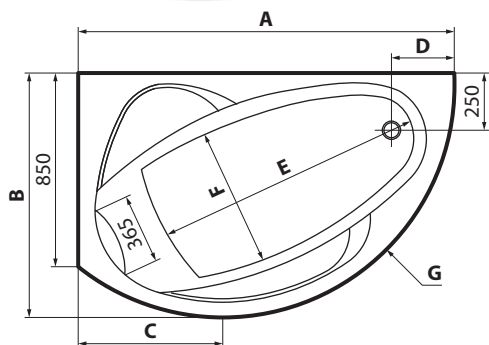
TONIQUE
SYSTÈME EAU
HYDRO

SYSTÈME EAU
HYDRO + DÉSINFECTION

RELAX + TONIQUE
SYSTÈME MIXTE
HYDRO PLUS



BLANC
BRILLANT



MODÈLE	A	B	C	D	E	F	G	CAPACITÉ
150x85	150 cm	101,5 cm	55 cm	29 cm	103 cm	58 cm	96,2 cm	140 litres
165x85	165 cm	107 cm	63 cm	28 cm	115 cm	64 cm	101,5 cm	180 litres

OPTIONS



ROBINETTERIE
BORD DE BAIGNOIRE
À DÉBIT CONSTANT

- bec de remplissage
- douchette
- variateur de température
- inverseur



REMPLEISSAGE
PAR LE VIDAGE

Le remplissage de la baignoire s'effectue par le volant de vidage

TABLIERS

Pour installation en angle

FINITIONS DES TABLIERS

BLANC
assorti à la baignoire



BLANC
BRILLANT

VOGUE





COLLECTION **CONFORT**

BAIN ET DOUCHE TOUT-EN-UN

Plus besoin de choisir entre la praticité de la douche et le confort de la baignoire. La baignoire à porte Iris élégante et design fera plaisir à toute la famille. C'est également une solution idéale pour les salles de bains de taille modeste. Vous serez charmé par ses finitions parfaites et par le choix de tabliers design. Les massages disponibles avec la baignoire Iris éveilleront vos sens en toute simplicité.



Clavier électronique au design sobre permet de piloter les massages en toute simplicité.



Les systèmes massants de la collection Confort offrent des massages essentiels au fonctionnement simple.



Grâce à sa porte en verre de sécurité 8 mm, la baignoire Iris offre un accès facile. Complétée avec un pare-baignoire, elle propose aussi un espace de douche pratique.



Tous les détails ont été pensés pour vous procurer le maximum de confort. Posée au bord extérieur de la baignoire, la robinetterie est facilement accessible. Et le Le repose-tête de la baignoire Iris se transforme facilement en un siège

IRIS

BAIGNOIRE FAMILIALE À PORTE

STANDARD
SANS SYSTÈME
BALNÉO

TONIQUE
SYSTÈME EAU
HYDRO + DÉSINFECTION

RELAX + TONIQUE
SYSTÈME MIXTE
HYDRO PLUS

VERSIONS

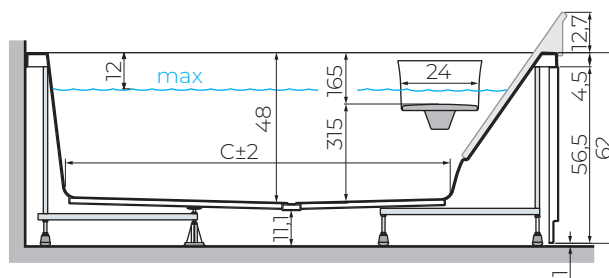
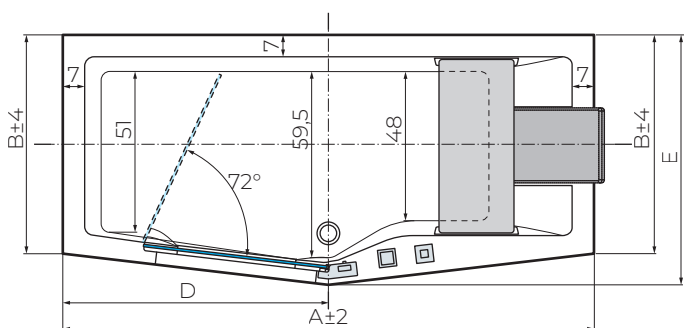
AVEC CHÂSSIS
AUTOPORTANT

EQUIPEMENTS

repose-tête
vidage automatique



BLANC
BRILLANT



MODÈLE	A	B	C	D	E	CAPACITÉ
160x70/80	160 cm	70 cm	114 cm	86 cm	80 cm	250 litres
170x70/80	170 cm	70 cm	123,5 cm	85 cm	80 cm	265 litres
180x75/80	180 cm	75 cm	134,5 cm	86 cm	85 cm	305 litres


OPTIONS



**ROBINETTERIE
BORD DE BAIGNOIRE
À DÉBIT CONSTANT**
· douche
· variateur de température
· remplissage par le vidage



**REPLISSAGE
PAR LE VIDAGE**
Le remplissage de la
baignoire s'effectue par le
volant de vidage



PARE-BAIGNOIRE
Verre de sécurité transparent 6
mm avec traitement déperlant
Profilé : Chrome
Iris Comby :
pour installation en angle
Iris Comby 2 :
pour installation en U



REPOSE-TÊTE
Pour installation en niche.
Ne peut pas être utilisé
comme siège
Dimensions : 56 x 24 cm
En remplacement du
repose-tête livré de série
avec la baignoire.

TABLIERS

Pour installation en niche,
en angle ou en U contre mur

FINITIONS DES TABLIERS

BLANC
assorti à la baignoire



BLANC BRILLANT

BOIS



BLANC WOOD



GRAIN



BURLINGTON



WENGE





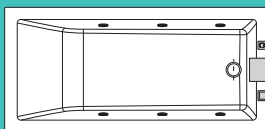
TONIQUE

HYDRO

Système de massage Eau
 • 6 buses d'eau latérales réglables
 550 W

 Massage Eau On / Off

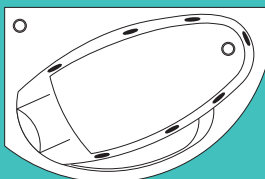
CALOS 2.0



CALYPSO



VOGUE



HYGIÈNE

EAU : Utilisez les produits adaptés aux baignoires balnéo pour désinfecter le circuit eau : remplissez votre baignoire, versez le produit dans l'eau de la baignoire et lancez le massage Eau




Buse d'eau réglable

TONIQUE

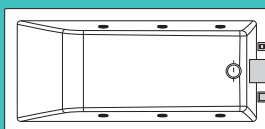
HYDRO + DÉSINFECTION

Système de massage Eau
 • 6 buses d'eau latérales réglables
 550 W

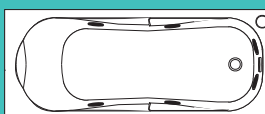
 Massage Eau à intensité variable avec la possibilité de s'arrêter sur une intensité

 Programme de désinfection

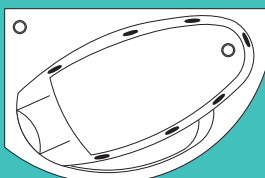
CALOS 2.0



CALYPSO



VOGUE



HYGIÈNE

EAU : Programme de désinfection des conduits Eau. Utilisez les produits adaptés aux baignoires balnéo pour remplir le réservoir prévu à cet effet




Buse d'eau réglable

RELAX ET TONIQUE

HYDRO PLUS

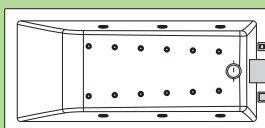
Système de massage Mixte
 • 14 injecteurs d'air de fond
 400 W
 • 6 buses d'eau latérales réglables
 550 W

 Massage Air continu ou alterné

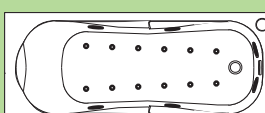
 Massage Eau à intensité variable avec la possibilité de s'arrêter sur une intensité

 Programme de désinfection

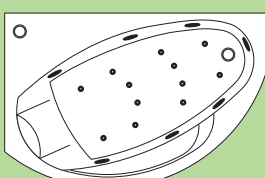
CALOS 2.0



CALYPSO



VOGUE



HYGIÈNE

AIR : Assèchement des conduits Air à la fin du bain

EAU : Programme de désinfection des conduits Eau. Utilisez les produits adaptés aux baignoires balnéo pour remplir le réservoir prévu à cet effet



Injecteur d'air





Buse d'eau réglable

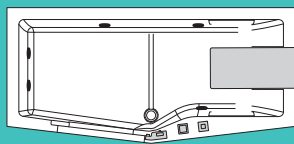
TONIQUE

HYDRO + DÉSINFECTION

Système de massage Eau
 • 6 buses d'eau latérales réglables
 550 W

-  Massage Eau à intensité variable avec la possibilité de s'arrêter sur une intensité
-  Programme de désinfection

IRIS



HYGIÈNE

EAU : Programme de désinfection des conduits Eau. Utilisez les produits adaptés aux baignoires balnéo pour remplir le réservoir prévu à cet effet






Buse d'eau réglable

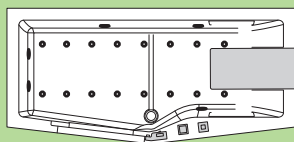
RELAX ET TONIQUE

HYDRO PLUS

Système de massage Mixte
 • 14 injecteurs de fond
 400 W
 • 16 buses latérales réglables
 550 W

-  Massage Air continu ou alterné
-  Massage Eau à intensité variable avec la possibilité de s'arrêter sur une intensité
-  Programme de désinfection


IRIS



HYGIÈNE

AIR : Assèchement des conduits Air à la fin du bain

EAU : Programme de désinfection des conduits Eau. Utilisez les produits adaptés aux baignoires balnéo pour remplir le réservoir prévu à cet effet



Injecteur d'air



Buse d'eau réglable



COLLECTION NOVOTECH

DESIGN EXCLUSIF ET MATÉRIAUX NOBLES


Cette collection exclusive a tout d'un véritable joyau. Réalisée en Novotech, un matériau avec un pourcentage élevé de charges minérales naturelles et des résines de haute pureté, elle propose 2 modèles de baignoires aux formes douces et sinueuses. Particulièrement solides, ces baignoires possèdent les surfaces au toucher soyeux. Un véritable plaisir des yeux et des sens !



L'intérieur des baignoires est réalisé dans la finition Blanc mat. L'extérieur, quant à lui, peut être personnalisé dans 18 couleurs, capables de répondre aux goûts les plus raffinés. A vous de choisir les tons chauds et enveloppants ou plutôt forts et décisifs.



La console proposée en complément ajoute de la fonctionnalité aux baignoires. Equipée de robinetterie au design essentiel, elle abrite tous les éléments technologiques. Vous pouvez opter pour une finition bois ou sélectionner une variante de couleur correspondant à la finition de la baignoire.



Le système Natural Air qui peut compléter votre baignoire de la collection Novotech offre le massage Soins à micro-bulles d'air à effet régénérant et relaxant. Pour vous permettre de savourer votre expérience bien-être, les formes intérieures des baignoires ont été étudiées pour vous offrir une immersion optimale.




Pour créer des ambiances intimistes, les baignoires peuvent être agrémentées en option avec un éclairage LED périphérique.

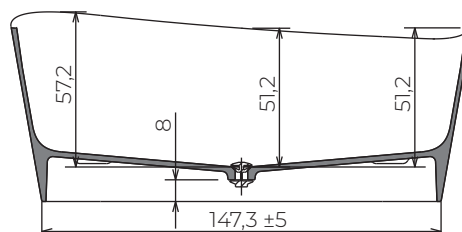
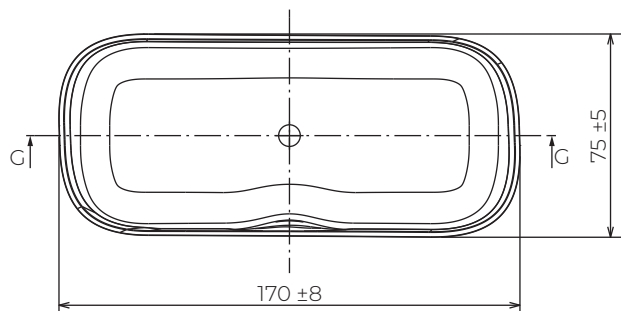
INFINITIVE

BAIGNOIRE ÎLOT

VERSIONS	EQUIPEMENTS	STANDARD SANS SYSTÈME BALNÉO	SOIN SYSTÈME MICRO- BULLES AIR NATURAL AIR
À POSER SEULE	vidage clic-clac	•	
AVEC MEUBLE ET ROBINETTERIE	vidage clic-clac	•	•




BLANC
MAT




MODÈLE	POIDS	CAPACITÉ
170x75	135 kg	360 litres

FINITIONS EXTÉRIEUR DE LA BAIGNOIRE ET CONSOLE




FINITIONS CONSOLE



VERSIONS CONSOLE



OPTIONS



ÉCLAIRAGE LED
PÉRIPHÉRIQUE


INFINITIVE



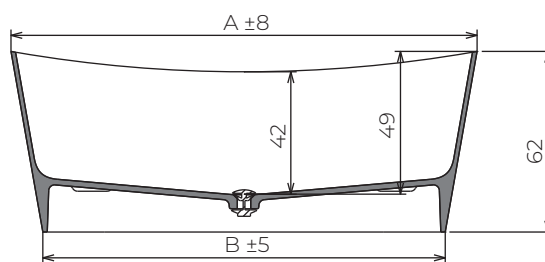
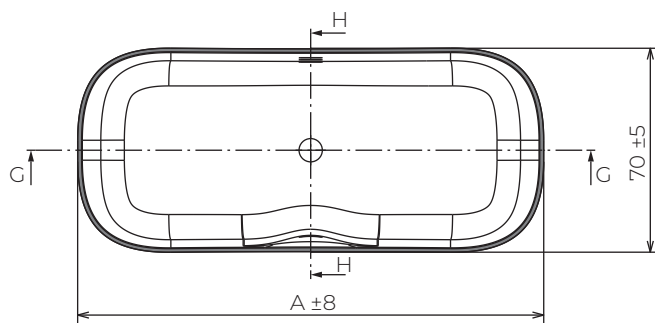
SHIP

BAIGNOIRE ÎLOT

VERSIONS	EQUIPEMENTS	STANDARD SANS SYSTÈME BALNÉO	SOIN SYSTÈME MICRO- BULLES AIR NATURAL AIR
À POSER SEULE	vidage clic-clac	•	
AVEC MEUBLE ET ROBINETTERIE	vidage clic-clac	•	•




BLANC
MAT




MODÈLE	A	B	POIDS	CAPACITÉ
150x70	150 cm	128 cm	105 kg	260 litres
160x70	160 cm	138 cm	115 kg	290 litres

FINITIONS EXTÉRIEUR DE LA BAIGNOIRE ET CONSOLE




FINITIONS CONSOLE



VERSIONS CONSOLE



OPTIONS



ÉCLAIRAGE LED
PÉRIPHÉRIQUE

SHIP



COLLECTION **NOVOTECH**

SYSTÈMES DE MASSAGE

SOIN

NATURAL AIR

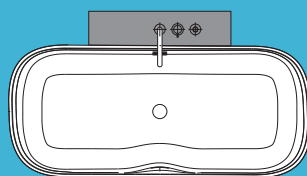
Système de massage à micro-bulles d'air

- 1 diffuseur Natural Air 1 050 W

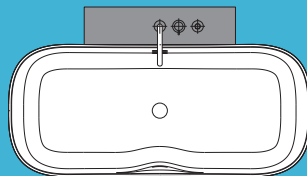


Diffusion de micro-bulles d'air dans l'eau du bain
Fonctionnement en mode marche/arrêt

INFINITIVE



SHIP



Diffuseur Natural Air rétroéclairé



DIFFUSEUR
NATURAL AIR





CONFORT			
Châssis autoportant	Repose-tête	Vidage	Commande



DIVINA
DIVINA 35

160x70 cm
170x70 cm
170x75 cm
180x80 cm
180x100 cm
190x90 cm



DIVINA F
DIVINA F 35

180x80 cm



DIVINA C
140x140 cm



DIVINA O
165x98 cm



DIVINA DUAL

190x140 cm



SENSE 3
fond chaise-longue

170x70 cm
170x75 cm
180x80 cm
190x80 cm



SENSE 4
fond plat

170x70 cm
170x75 cm
180x80 cm
190x80 cm



SENSE DUAL

193x140 cm



CALOS 2.0

150x70 cm
160x70 cm
170x70 cm
170x75 cm
170x80 cm
180x80 cm



CALYPSO

150x70 cm
160x70 cm
170x70 cm
170x75 cm
170x80 cm
180x80 cm



VOGUE

150x85 cm
165x85 cm



IRIS

160x70/80 cm
170x70/80 cm
180x75/85 cm



INFINITIVE

170x75 cm



SHIP

150x70 cm
160x70 cm

DIVINA

A encastrer avec pieds			clic-clac	
Avec châssis autoportant	oui	oui	clic-clac	
HYDRO AIR	oui	oui	clic-clac	Clavier sensible
HYDRO	oui	oui	clic-clac	Clavier sensible
HYDRO PLUS	oui	oui	clic-clac	Clavier sensible
NATURAL AIR	oui	oui	clic-clac	Clavier sensible
NATURAL AIR + WHIRLPOOL	oui	oui	clic-clac	Clavier sensible

DIVINA DUAL

Avec châssis autoportant	oui	oui x2	clic-clac	
WHIRLPOOL	oui	oui x2	clic-clac	Clavier sensible
WHIRLPOOL + CASCADE	oui	oui x2	clic-clac	Clavier sensible
WHIRLPOOL + AIRPOOL	oui	oui x2	clic-clac	Clavier sensible
NATURAL AIR + WHIRLPOOL	oui	oui x2	clic-clac	Clavier sensible
NATURAL AIR + WHIRLPOOL + CASCADE	oui	oui x2	clic-clac	Clavier sensible

SENSE

A encastrer avec pieds		oui		
Avec châssis autoportant	oui	oui	automatique	
DREAM AIR	oui	oui	automatique	Télécommande
HYDRO	oui	oui	automatique	Télécommande
HYDRO PLUS	oui	oui	automatique	Télécommande
DREAM PLUS	oui	oui	automatique	Télécommande

SENSE DUAL

Avec châssis autoportant	oui	oui x2	automatique	
HYDRO PLUS	oui	oui x2	automatique	Télécommande

CLASSIQUE ET CONFORT

A encastrer avec pieds				
Avec châssis autoportant	oui	oui	automatique	
HYDRO	oui	oui	automatique	Clavier électronique
HYDRO + DÉSINFECTION	oui	oui	automatique	Clavier électronique
HYDRO PLUS	oui	oui	automatique	Clavier électronique

NOVOTECH

Standard			clic-clac	
NATURAL AIR			clic-clac	

EAU		AIR		NATURAL AIR		CASCADE	BIEN-ETRE			ENTRETIEN	
Pompe	Buses	Soufflerie	Diffuseurs	Pompe	Diffuseurs	Pompe	Musique	Chromolight	Réchauffeur stabilisateur de température	Assèchement automatique (Air)	Désinfection (Eau)

		400 W	16 injecteurs d'air							oui	
900 W	6 buses lame d'eau										
900 W	6 buses lame d'eau	400 W	16 injecteurs d'air				Bluetooth	Buses rétroéclairées		oui	
				1.050 W	1 diffuseur			Diffuseur LED blanc			
900 W	6 buses lame d'eau			1.050 W	1 diffuseur		Bluetooth	Buses rétroéclairées			

900 W + 900 W	8 buses lame d'eau										
900 W + 900 W	8 buses lame d'eau					550 W	Bluetooth	Buses rétroéclairées			Programme automatique
900 W + 900 W	8 buses lame d'eau	400 W	20 injecteurs d'air				Bluetooth	Buses rétroéclairées		oui	Programme automatique
900 W + 900 W	8 buses lame d'eau			1.050 W	2 diffuseurs		Bluetooth	Buses rétroéclairées	1.300 W		Programme automatique
900 W + 900 W	8 buses lame d'eau			1.050 W	2 diffuseurs	550 W	Bluetooth	Buses rétroéclairées	1.300 W		Programme automatique

		400 W	10 injecteurs d'air à 5 sorties							oui	
550 W	8 buses réglables						Bluetooth Radio RDS	Spot multicolore			Programme automatique
550 W	8 buses réglables	400 W	16 micro-jets d'air				Bluetooth Radio RDS	Spot multicolore		oui	Programme automatique
900 W	10 buses réglables + 6 micro-buses	400 W	10 injecteurs d'air à 5 sorties				Bluetooth Radio RDS	Spot multicolore	1.300 W	oui	Programme automatique

550 W + 550 W	10 buses d'eau	400 W	14 injecteurs d'air				Bluetooth Radio RDS	Lumière Led	1.450 W	oui	Programme automatique

550 W	6 buses d'eau réglables										
550 W	6 buses d'eau réglables										Programme automatique
550 W	6 buses d'eau réglables	400 W	14 injecteurs d'air							oui	Programme automatique

				1.050 W	1 diffuseur			Diffuseur LED blanc			



NOVELLINI FRANCE

Service Client : 150 rue le Verrier - 41350 Vineuil (Blois) - France
Service Commercial : Tel. 02 54 90 50 70 | Fax 02 54 90 50 96 | service.client@novellini.com
Service Technique : Tel. 02 54 90 50 80 | Fax 02 54 46 53 49 | assistance.technique@novellini.com

SIÈGE SOCIAL : Novellini, 33 Rue Faidherbe, 75011 Paris - France | info@novellini.com

NOVELLINI spa

Via Mantova, 1023 - 46034 Borgo Virgilio - Loc. Romanore - Mantova - Italy
Tel. +39 0376 64 21 | Fax +39 0376 64 22 50 | info@novellini.com


Designed and
manufactured
in **ITALY**



www.novellini.com



www.novellini.com/facebook



www.novellini.com/instagram



www.novellini.com/YouTube



www.novellini.com/Linkedin



www.novellini.com/Pinterest